

**COREtec<sup>®</sup>**

*the Original*

# PROPLUS

**COREtec<sup>®</sup> PRO SERIES**



FR

## D'un véritable original à l'autre, tout est affaire de famille !



Les vraies valeurs de la vie sont celles forgées dans le cercle familial : l'authenticité, la confiance et l'opportunité d'être créatif sont de véritables cadeaux qui animent notre quotidien. C'est notre philosophie de vie, notre identité familiale, notre âme. Ces mêmes valeurs constituent le moteur de notre société et définissent notre culture d'entreprise. Nous avons conçu ensemble le meilleur revêtement de sols et élaboré le plancher le plus abouti. Nous avons poursuivi un rêve et lancé une toute nouvelle catégorie de sols au cours de cette démarche. En tant que créateurs de, nous sommes parvenus à concevoir le revêtement de sols original 100 % étanche à l'eau. Aujourd'hui, nos partenaires-consommateurs apprécient nos solutions de planchers élégants et solides qui favorisent une authentique vie de famille remplie de divertissements, d'enfants et d'animaux de compagnie. La vraie Vie !

*“Sélectionnez, Cliquez, Savourez.  
Aussi simple que cela !”*

Le fondateur Mr Piet Dossche a commencé en 2001 par une activité véritablement entrepreneuriale : la chambre d'amis servant de "siège social" ! Avec l'invention en 2013 de COREtec®, le revêtement de sol original, breveté et 100 % étanche à l'eau, nous nous sommes rapidement développés pour devenir la Marque leader avec des produits uniques et hautement innovants. En partenariat avec son frère Mr Jan Dossche la division européenne a été lancée en 2015 et un an plus tard en 2016 nous avons été acquis par SHAW Industries, le numéro 2 mondial des revêtements de sols. Shaw est une filiale de Berkshire Hathaway, propriété de Mr Warren Buffet, un investisseur de renommée mondiale. Depuis la chambre d'amis en 2001 jusqu'à aujourd'hui nous avons associé de nombreux partenaires et collaborateurs et la famille s'est étendue avec succès et plaisirs ! Ces valeurs familiales nous guident toujours aujourd'hui et restent notre sceau. Notre Marque de fabrique. Notre identité, notre âme. Avec l'appui de chaque salarié, distributeur et partenaire, nous sommes reconnus pour notre capacité à résoudre vos problèmes et pour vous offrir des produits techniques. Nous sommes aussi réputés pour notre talent à toujours innover et notre passion pour le design. Aujourd'hui, nous offrons une gamme incroyable de décors résistants et durables qui peuvent être achetés, installés et praticables en une seule journée. "Sélectionnez, Cliquez, Savourez. Aussi simple que cela !" La tâche la plus délicate pour vous sera de choisir parmi notre grande variété de décors. Soyez rassurés ! Vous en trouverez un qui correspond à votre style car nous avons un plancher pour chaque personnalité.

Bienvenue dans notre Famille ! Nous promettons de rester authentiques jusqu'au bout.

**Qu'y a-t-il dans notre âme ?**

## Votre COREtec® sol

s'adapte à votre style.  
Il résiste aux réalités  
de la vie en toute simplicité !



### Toujours adapté à votre style

Nous sommes animés par la passion d'offrir un large choix de décors naturels et authentiques afin que vous puissiez exprimer l'essentiel. Persévérant sans cesse dans l'innovation pour vous offrir nos bords micro-chanfreinés ou nos chanfreins peints uniques ou encore notre technologie d'embossage hyper-réaliste, nous créons pour vous sans cesse des décors et des textures les plus attrayants de notre industrie.



### Résiste aux réalités de la vie

Nos planchers sont 100 % étanches à l'eau, sont à l'épreuve de nos chers enfants et de nos animaux de compagnie. Essayez-les dans votre cuisine ou votre salle de bain : ils ne se déformeront pas, même s'ils sont immergés dans l'eau. La couche de base 100 % étanche à l'eau, constituée d'un vinyle résistant et complétée d'un traitement anti-usure garderont votre plancher en excellent état pour toute la durée de vie de votre maison. Nous sommes heureux de vous offrir pour tous les planchers COREtec® une garantie à vie limitée à un usage résidentiel.



### Conçu pour la simplicité

COREtec® est facile à installer, à entretenir et à vivre. Son système d'assemblage sans colle par simple clic ne nécessite pas de colle ni de clous. Il peut être installé sur un plancher existant sans sous-couche additionnelle. Oubliez le huilage ou la mise en cire, l'imperméabilisation ou la remise à neuf par ponçage ! COREtec® nécessite un entretien enfantin. Oubliez le ponçage, le polissage, l'imperméabilisation ou la remise à neuf : nos planchers ne nécessitent aucun entretien.

Il existe un million  
de raisons de choisir  
COREtec®, mais voici  
les 6 principales.

### Nos planchers :

- ✓ Sont d'une extrême stabilité dimensionnelle
- ✓ Réduisent nettement le bruit
- ✓ Sont résistants à l'usure
- ✓ N'ont pas besoin de s'acclimater
- ✓ Conviennent aux sols chauffants-rafraichissants
- ✓ Peuvent être installés sur toute surface sans sous-couche additionnelle



## Le liège, le choix naturel

Tous nos planchers ont une sous-couche intégrée exceptionnelle en liège. Cette sous-couche est effectivement plus chaude, plus silencieuse et recouvre facilement les surfaces dures existantes, masquant parfaitement les imperfections des supports.

C'est également l'un des matériaux les plus durables du marché. Le liège est récolté sur le chêne-liège et peut de nouveau être récolté tous les dix ans, sans que l'arbre ne soit endommagé. Une solution naturelle qui ne procure que des avantages à votre maison ou à votre projet professionnel :



Isolation acoustique accrue



Plancher confortable et plus chaud



Protection naturelle contre la moisissure



Sous-couche supplémentaire non requise




Absorption des imperfections du support



# PRO CORE

Projets avec peu de hauteur de réservation. Résistance supérieure aux charges lourdes.



100 % résistant à l'eau



Extrêmement stable



À l'épreuve d'animaux de compagnie



Bruit réduit



Facile à installer



Résistance à l'usure



Installation sur toute surface



Pas besoin d'acclimation



Convient aux sols chauffants-rafraîchissants



Propriété électrostatique

**PROPLUS**  
COREtec PRO SERIES



1520 mm

1220 mm

610 mm

472 mm

183 mm

183 mm



**COREtec SOLS**  
pour les demandes extrêmes.

L'unique technologie COREtec est aussi idéale pour vos projets d'activités commerciales.

*“Facile à installer”*



**PARRISH**  
50 RLV 1215



**OPERA**  
50 RLV 1211



**HARPA**  
50 RLV 1212



**PIANO**  
50 RLV 1213



**PEROT**  
50 RLV 1214





**METROPOL**  
50 RLV 1216



**ABSOLUTE**  
50 RLV 1217



**KINGDOM**  
50 RLV 1228



**COSMOPOLITAN**  
50 RLV 1221



*“Des sols inspirants”*

**DREW**  
50 RLV 1222

*“En neuf comme en rénovation”*



**MILLAU**  
50 RLV 1224



**DOME**  
50 RLV 1225



**ONTARIO**  
50 RLV 1226




**PETRONAS**  
50 RLV 1223



**WILLIS**  
50 RLV 1227







*"COREtec® est 100% résistant à l'eau"*



**LUXOR**  
50 RLV 1219



**BELLAGIO**  
50 RLV 1220



**CANDLER**  
50 RLV 1209



**CENTURY**  
50 RLV 1204



**CHERKIN**  
50 RLV 1206





TORSO  
50 RLV 1210



PROMENADE  
50 RLV 1208



IMPERIAL  
50 RLV 1207



*“Silencieux et fort”*

STARDUST  
50 RLV 1205

1220 x 183 mm

*“Des décors authentiques”*




COMCAST  
50 RLV 1201



ORIENTAL  
50 RLV 1202

KRONOS  
50 RLV 1203






## ACCESSOIRES


### PLINTHES à peindre

Nos plinthes à peindre sont 100 % étanches à l'eau et résistants aux chocs.



LOW

4 cm 1 cm 2,3 m  
7OPSK2300-1



MIDDLE

6,5 cm 1,3 cm 2,3 m  
7OPSK2300-2




HIGH

10 cm 1,3 cm 2,3 m  
7OPSK2300-3



CASTLE

14 cm 1,8 cm 2 m  
7OPSK2000-1



COVER

Max. 1,3 cm

10 cm 2 cm 2 m  
7OPSK2000-2

### Accessoires aux décors 100% assortis = même film décor.

Nos accessoires sont assortis au décor de votre plancher, sont 100 % étanches à l'eau et résistants aux chocs.



7 cm 1,6 cm 2,4 m  
7OSK3 ... X  
*(... = n° de réf. correspondant)*



5,8 cm 1,3 cm 2,4 m  
7OMD3 ... X  
*(... = n° de réf. correspondant)*










## INSTALLATION

### Facile à installer

Les planchers COREtec® sont les plus faciles à installer sur le marché. Suivez les étapes ou regardez la vidéo d'installation via ce code QR:



## ENTRETIEN

### Le kit COREtec® Clean, rapide et écologique :

- Nettoyant quotidien
- Nettoyant intensif
- Détachant



80 CCS 3400



# PROPLUS

COREtec<sup>®</sup> PRO SERIES



**5.00 mm**  
(EN ISO 24346)



**0.55 mm**  
(EN ISO 24340)



**PLANCHES**  
1520 x 183 mm  
1220 x 183 mm

**DALLES**  
610 x 472 mm



**BOIS 1520**  
10 pces  
2.78 m<sup>2</sup>  
23 kg

**BOIS 1220**  
12 pces  
2.68 m<sup>2</sup>  
22.60 kg

**DALLES**  
10 pces  
2.88 m<sup>2</sup>  
24.25 kg



Chanfreins sur  
les longs côtés  
de la lame.

## CLASSE D'USAGE

Classe 23 / 33 (EN ISO 10874)

## CARACTÉRISTIQUES GÉOMÉTRIQUES

Conforme (ISO 24337)

## RÉSISTANCE À L'ABRASION

Passé 5 000 rotations (EN 13329 Annex E)

## ESSAI DE LA CHAISE À ROULETTES

Passé 25 000 rotations (ISO 4918)

## EFFET D'UN PIED DE MEUBLE

Pas d'effet visible (EN 16581)

## POINÇONNEMENT RÉMANENT

≤ 0.10 mm (EN ISO 24343-1)

## RÉSISTANCE AUX TÂCHES

5 (pas d'effet visible) (EN 438-2)

## RÉSISTANCE À LA TRACTION

LS ≥ 2.0 / SS ≥ 3.5 (EN 24334)

## STABILITÉ DIMENSIONNELLE

Conforme ≤ 0.25% (EN ISO 23999)

## RÉSISTANCE À LA LUMIÈRE

> Degré 6 (ISO 105-B02)

## ISOLATION ACOUSTIQUE

### (BRUIT DE CHOC)

$\Delta_{Lw}$  = 17 dB (ISO 10140-3/ EN 717-2)

## ÉMISSIONS DE FORMALDÉHYDE

E1 (EN 717-1)

## RÉACTION AU FEU

B<sub>fl</sub> - S1 (EN 13501)

## GLISSANCE

DS - R10 (EN 13893 / DIN 51130)

## CHAUFFAGE PAR LE SOL

Adéquat


## ACCUMULATION DE CHARGES

### ÉLECTROSTATIQUES

≤ 2 kV (EN 1815)

## RÉSISTANCE THERMIQUE

0.0318 m<sup>2</sup>-K/W



COREtec<sup>®</sup>, le choix naturel



GARANTIE  
À VIE  
RESIDENTIEL



10 ANS  
DE GARANTIE  
COMMERCIAL



US PATENT  
APPROVED  
2,156,733



AgBB



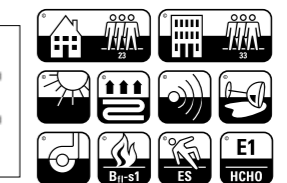
UL LIFE FLOOR  
COREtec<sup>®</sup> QUARTZ



GREENGUARD  
PRODUCT CERTIFIED FOR  
LOW CHEMICAL EMISSIONS  
UL.COM/GC  
2013




CE



**Garantie (Années):** La garantie couvre les vices de fabrication et l'usure précoce en usage normal.





Souverainestraat 27 - 9770 Kruisem (Belgium)  
info@usfloors.be · www.coretecfloors.com