

COREtec[®]
the Original



Planches extra longues
avec des performances haut de gamme

XL-END

FR



CORETEC® FLOORS, SOIGNEUSEMENT FAÇONNÉS






Nous sommes animés par la passion d'offrir un large éventail de décors naturels et authentiques afin que vous puissiez exprimer qui vous êtes. Persévérants sans cesse dans l'innovation afin de vous offrir nos planches micro-chanfreinées et nos chanfreins peints uniques ainsi que notre technologie d'embossage hyper-réaliste, nous créons des décors et des textures les plus attrayantes de notre industrie.

En sélectionnant un sol de cette collection, vous optez pour une atmosphère chaleureuse et un esthétisme imposant. Ces planches d'une longueur exceptionnelle ne mesurent pas moins de **2,10 mètres de long** et **15 mm d'épaisseur**. Grâce à la couche d'usure extra épaisse de 0,8 mm, ces sols remarquables ont une excellente résistance à l'usure et aux chocs.

UN CONTRE- PAREMENT NATUREL EXTRÊMEMENT ÉPAIS

Tous nos sols ont une sous-couche intégrée exceptionnelle en liège. Cette sous-couche est effectivement plus chaude, plus silencieuse et recouvre facilement les surfaces dures existantes, masquant parfaitement les imperfections des supports. C'est également l'un des matériaux les plus durables du marché. Le liège est récolté sur le chêne-liège et peut de nouveau être récolté tous les dix ans, sans que l'arbre ne soit endommagé.

Une solution naturelle qui ne procure que des avantages à votre maison ou à votre projet professionnel:

-  Isolation acoustique accrue
-  Sol confortable et plus chaud
-  Protection naturelle contre la moisissure
-  Sous-couche supplémentaire non requise
-  Absorption des imperfections du support



COREtec[®]
the Original

INCOMPARABLE LONGUEUR, INCOMPARABLE RÉSISTANCE

SOUND CORE[®] 15 MM

**PLANCHE
EXTRA LONGUE
2100 x 228 mm**

**0,80 MM
COUCHES D'USURE ET
PROTECTIONS HAUTES
PERFORMANCES**



le *nec plus ultra* en terme
de résistance
à l'usure



**EMBOSSAGE
SYNCHRONISÉ**

le relief suit la structure
du bois pour une
sensation authentique
au toucher

CONFORT

chaleureux &
silencieux
à la marche

2

2 V-CHANFREINS
chanfreins sur les
longs côtés de la
lame

DURABLE

sous-couche en liège
plus épaisse de 3 mm

SOUND CORE[®]

âme centrale
avec réduction
supplémentaire
du bruit d'impact

**CONTRE-
BALANCEMENT**

plus de stabilité

**15 MM
ÉPAISSEUR TOTALE**



Le *nec plus ultra* en terme
de résistance à l'usure



100 % résistant
à l'eau



Facile à installer



Propriété
électrostatique



Extrêmement stable



Bruit réduit



Pas besoin
d'acclimation



À l'épreuve d'animaux
de compagnie




Installation sur
toute surface



Convient aux sols
chauffants-rafraîchissants



UNE SÉLECTION UNIQUE ET RÉSISTANTE À L'EAU



CHANTILLY
50 LVREXL 2599



BELVOIR
50 LVREXL 2594




MONTCLAIR
50 LVREXL 2557



EGMONT
50 LVREXL 2553



KANTARA
50 LVREXL 2515



WINDSOR
50 LVREXL 2683



FONTENEAU
50 LVREXL 2686



CHANTILLY

50 LVREXL 2599

XL-END







BELVOIR

50 LVREXL 2594

XL-END







MONTCLAIR

50 LVREXL 2557

XL-END







EGMONT

50 LVREXL 2553

XL-END





KANTARA

50 LVREXL 2515

XL-END







WINDSOR

50 LVREXL 2683

XL-END






FONTENEAU

50 LVREXL 2686

XL-END





Accessoires

Plinthes à peindre

Nos plinthes à peindre sont 100 % étanches à l'eau et résistantes aux chocs.






Accessoires aux décors 100% assortis = même film décor

Nos accessoires sont assortis au décor de votre sol, sont 100 % étanches à l'eau et résistants aux chocs.



... = n° de réf. correspondant



Différentes options:

T-Profile


Profil d'adaptation

Installation

Facile à installer

Les sols COREtec® sont les plus faciles à installer sur le marché.

Regardez la vidéo d'installation sur notre site web: www.coretecfloors.com



Entretien

Le kit COREtec® Clean, rapide et écologique:

- Nettoyant quotidien
- Nettoyant intensif
- Détachant



XL-END

FACILE À
INSTALLER
ET SANS EFFORT
D'ENTRETIEN



Les sols COREtec®
sont si **performants**,
que **d'autres utilisateurs**
peuvent encore les *apprécier*.

Au sein de COREtec® Floors nous attachons une grande importance à la durabilité. Le recyclage de la structure multicouche à base de matériaux divers exige une quantité d'énergie telle qu'une solution circulaire est pleine de bon sens. COREtec® Floors a décelé l'opportunité de développer une solution écologique : nous nous engageons à une réutilisation infinie grâce à un nouveau modèle économique, les revêtements Second Life, une approche unique dans l'industrie!

Comme véritable innovateur dans le domaine des revêtements de sol rigides, multicouches, résistants à l'eau, nous sommes le premier fabricant à mettre en place un service de retour pour donner une nouvelle vie aux revêtements de sol anciens. Ces revêtements Second Life seront d'abord proposés aux associations caritatives et aux mouvements de jeunesse. Notre nouveau service possède également une composante sociale. Nous faisons appel à une entreprise de travail adapté pour le nettoyage des planchers anciens. Celle-ci utilise des produits bio COREtec® spécialement mis au point pour nettoyer les planchers démontés. Ces produits assurent que les revêtements usagés recouvrent un aspect neuf.

Grâce à Second Life, votre ancien sol a une vraie seconde chance.
Et donc vous contribuez également à un monde plus durable!



Caractéristiques techniques



15 mm



0,80 mm



2100 x 228 mm



3 pièces
1,44 m²
22 kg

* peut varier en poids

CLASSE D'USAGE

23 / 34 (EN ISO 10874)

CARACTÉRISTIQUES GÉOMÉTRIQUES

Conforme (ISO 24337)

RÉSISTANCE À L'ABRASION

Passé 7 000 rotations
(EN 13329 Annex E)

ESSAI DE LA CHAISE À ROULETTES

Passé 25 000 rotations
(ISO 4918)

EFFET D'UN PIED DE MEUBLE

Pas d'effet visible (EN 16581)

POINÇONNEMENT RÉMANENT

≤ 0,10 mm (EN ISO 24343-1)

RÉSISTANCE AUX TACHES

5 (pas d'effet visible) (EN 438-2)

RÉSISTANCE À LA TRACTION

LS ≥ 2,0 / SS ≥ 3,5 (EN 24334)

STABILITÉ DIMENSIONNELLE

Conforme ≤ 0,25% (EN ISO 23999)

RÉSISTANCE À LA LUMIÈRE

> Degré 6 (ISO 105-B02)

ISOLATION ACOUSTIQUE (BRUIT DE CHOC)

$\Delta L_w = 20$ dB (ISO 10140-3 / EN 717-2)

ÉMISSIONS DE FORMALDÉHYDE

E1 (EN 717-1)

RÉACTION AU FEU

B_{fl} - S1 (EN 13501)

GLISSANCE

DS - R10 (EN 13893 - DIN 51130)

CHAUFFAGE PAR LE SOL

Adéquat

ACCUMULATION DE CHARGES ÉLECTROSTATIQUES

≤ 2 kV (EN 1815)

RÉSISTANCE THERMIQUE

0,1099 m²-K/W (EN 12667)



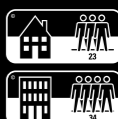
COREtec®, le choix naturel




GARANTIE À VIE
RÉSIDENTIEL



10 ANS
DE GARANTIE
COMMERCIAL



Garantie (Années): La garantie couvre les vices de fabrication et l'usure précoce en usage normal.



Souverainestraat 27 - 9770 Kruisem (Belgium)
info@usfloors.be · www.coretecfloors.com